



MINISTERO DELL'ISTRUZIONE,
DELL'UNIVERSITA' e DELLA RICERCA



La Piattaforma dell'Alternanza Scuola-Lavoro del MUR

GUIDA PER:
STUDENTESSE E STUDENTI

FOCUS:
**COME REGISTRARSI E ACCEDERE ALLA PIATTAFORMA
FORMAZIONE E SICUREZZA
BOTTONE ROSSO**



OBIETTIVO DEL DOCUMENTO



Gli obiettivi del presente documento sono:

- descrivere le funzionalità per effettuare la **registrazione** e l'**accesso** alla Piattaforma dell'Alternanza del MIUR per la **Studentessa** e lo **Studente**
- descrivere le funzionalità fornite a studentesse e a studenti, relativamente al «**Corso sulla Sicurezza**», a come eseguirlo e come scaricare l'attestato conseguito.
- descrivere le modalità di **apertura di una segnalazione**, come **tenerla sotto controllo** e **come accettare o non accettare** la risoluzione dell'Ufficio Scolastico Regionale

ACCESSO ALLA PIATTAFORMA DELL'ALTERNANZA DEL MIUR (1/2)

Ministero dell'Istruzione, dell'Università e della Ricerca

ACCEDI

Alternanza
SCUOLA - LAVORO

CHE COS'È ▾ CHI PARTECIPA ▾ LA PIATTAFORMA ▾ STORIE DI ALTERNANZA NOTIZIE

INIZIA SUBITO

On line la nuova
piattaforma dell'Alternanza

SCOPRILA ANCHE TU !

Scuole Studentesse e Studenti Strutture Ospitanti Famiglie


Cos'è l'Alternanza
Un'esperienza formativa che unisce sapere e saper fare, orienta le aspirazioni dei giovani e apre la didattica al mondo esterno

La Piattaforma
Lo strumento che rende operativa la Carta dei diritti e consente a tutti di gestire con semplicità e sicurezza i percorsi di alternanza

Dal sito <http://www.alternanza.miur.gov.it/> seleziona il pulsante «**ACCEDI**» in alto a destra per accedere alla Piattaforma dell'Alternanza del MIUR

ACCESSO ALLA PIATTAFORMA DELL'ALTERNANZA DEL MIUR (2/2)

Governo Italiano

 Ministero dell'Istruzione
dell'Università e della Ricerca

ITA SLV


Login



Username: [Username dimenticato?](#)

Password: [Password dimenticata?](#)

ENTRA

OPPURE 

 **Entra con SPID** [Maggiori informazioni su SPID](#)
[Non hai SPID?](#)

  **AgID** Agenzia per l'Italia Digitale


Sei un nuovo utente? [Registrati](#)

Se sei già in possesso delle credenziali di accesso, inseriscile negli appositi spazi. **Sono le stesse utilizzate per l'accesso al portale istituzionale MIUR.** Poi clicca sul tasto «ENTRA».

Se in possesso delle credenziali SPID, puoi accedere alla Piattaforma attraverso l'identità digitale unica. A valle dell'accesso verrai riconosciuto dalla Piattaforma con il ruolo a te assegnato

REGISTRAZIONE ALLA PIATTAFORMA DELL'ALTERNANZA DEL MIUR (1/6)

Governo Italiano

 Ministero dell'Istruzione
dell'Università e della Ricerca

ITA SLV


Login



Username: [Username dimenticato?](#)

Password: [Password dimenticata?](#)

ENTRA

OPPURE

 **Entra con SPID** [Maggiori informazioni su SPID](#)
[Non hai SPID?](#)

  **AgID** Agenzia per l'Italia Digitale

Sei un nuovo utente? [Registrati](#)

Se al contrario non disponi di credenziali di accesso, clicca sul tasto «Registrati»

REGISTRAZIONE ALLA PIATTAFORMA DELL'ALTERNANZA DEL MIUR (2/6)

Governo Italiano

Ministero dell'Istruzione
dell'Università e della Ricerca

ITA SLV

Registrati ai servizi MIUR

Passaggio 1 Passaggio 2 Passaggio 3 Passaggio 4

Codice fiscale *:
Inserisci il tuo codice fiscale

Controllo di sicurezza: selezionare la casella sottostante

Non sono un robot

reCAPTCHA
Privacy - Termini

PASSAGGIO 2

[< Torna indietro](#)

I campi con asterisco () sono obbligatori*

Ministero dell'Istruzione, dell'Università e della Ricerca - Tutti i diritti riservati © 2016

Esegui il controllo di sicurezza attraverso la selezione della casella «**Non sono un robot**»

Per iniziare la registrazione, inserisci il campo obbligatorio **Codice Fiscale**

Seleziona il pulsante «**PASSAGGIO 2**» per procedere allo step successivo della registrazione alla Piattaforma del MIUR

REGISTRAZIONE ALLA PIATTAFORMA DELL'ALTERNANZA DEL MIUR (3/6)

Ministero dell'Istruzione
dell'Università e della Ricerca

ITA SLV

Registrati ai servizi MIUR

Passaggio 1 Passaggio 2 Passaggio 3 Passaggio 4

Codice fiscale inserito: Non modificabile

Nome *:
Inserisci il tuo nome

Cognome *:
Inserisci il tuo cognome

Data di nascita *:
Giorno Mese Anno

Nazione di nascita *:
Seleziona la nazione

Regione di nascita *:
E' necessario selezionare una nazione...

Provincia di nascita *:
E' necessario selezionare una regione...

Comune di nascita *:
E' necessario selezionare una provincia...

Per procedere alla registrazione, compila i campi obbligatori



REGISTRAZIONE ALLA PIATTAFORMA DELL'ALTERNANZA DEL MIUR (4/6)

Dopo aver visionato le «**Condizioni generali del servizio**» e l'«**Informativa sulla privacy**», seleziona le checkbox «**Accetto**» e «**Preso visione**» per completare la compilazione dei propri dati.

Sesso *:

Maschio Femmina

Email *:

Esempio: nome@email.it

Conferma email *:

Termini e condizioni:

Dichiaro di aver letto e di accettare le [condizioni generali del servizio](#)

Accetto

Trattamento dei dati personali:

I dati raccolti saranno utilizzati esclusivamente per soddisfare le tue richieste. Leggi l'[informativa sulla privacy](#) e conferma la presa visione.

Preso visione

PASSAGGIO 3

[Torna indietro](#)

I campi con asterisco () sono obbligatori*

Seleziona il pulsante «**PASSAGGIO 3**» per procedere allo step successivo della registrazione.

REGISTRAZIONE ALLA PIATTAFORMA DELL'ALTERNANZA DEL MIUR (5/6)

Ministero dell'Istruzione
dell'Università e della Ricerca

ITA SLV

Registrati ai servizi MIUR

Passaggio 1 Passaggio 2 **Passaggio 3** Passaggio 4

Codice fiscale:

Cognome: Nome:

Email: Data di nascita:

Nazione di nascita: Italia Provincia di nascita:

Comune di nascita: Sesso:

Termini e condizioni: Accetto Trattamento dei dati personali: Presa visione

CONFERMA I TUOI DATI

[← Torna indietro](#)

Seleziona il pulsante «**CONFERMA I TUOI DATI**»
per accedere allo step successivo

Ministero dell'Istruzione, dell'Università e della Ricerca - Tutti i diritti riservati © 2016

REGISTRAZIONE ALLA PIATTAFORMA DELL'ALTERNANZA DEL MIUR (6/6)

Ministero dell'Istruzione
dell'Università e della Ricerca

ITA SLV

Registrati ai servizi MIUR

Passaggio 1 Passaggio 2 Passaggio 3 Passaggio 4

Completa la tua registrazione

Per proteggere la tua privacy ti è stata inviata una e-mail con il link per confermare la registrazione.
Ti ricordiamo che devi confermare il tuo account prima di poterlo utilizzare.

[TORNA ALLA LOGIN](#)

Ministero dell'Istruzione, dell'Università e della Ricerca - Tutti i diritti riservati © 2016

A valle dell'inserimento di tutti i dati richiesti riceverai, all'email indicata in fase di registrazione, l'email «**Conferma della registrazione**» contenente il link da selezionare per concludere l'operazione





DA RICORDARE

01

- Per accedere alla Piattaforma dell'Alternanza del MIUR è sufficiente utilizzare le **stesse credenziali per l'accesso al portale istituzionale del MIUR**

02

- Se non si dispongono delle credenziali di accesso, è necessario eseguire la **registrazione** e ricevere le credenziali

03

- Se si è una **Studentessa** o uno **Studente**, a valle della registrazione al portale istituzionale MIUR, deve recarsi con un **documento d'identità** presso la **Segreteria** della sua Istituzione Scolastica e farsi abilitare ad accedere ai servizi della Piattaforma dell'Alternanza dal **DSGA** (Direttore dei Servizi Generali e Amministrativi) o **dall'Assistente Amministrativo**

SICUREZZA

L'area «**Sicurezza**» racchiude le funzionalità che permettono di poter:

- Accedere al corso formativo INAIL sulla salute e sicurezza nei luoghi di lavoro
- Visionare e scaricare l'attestato generato a valle del conseguimento del corso



CORSO SULLA SICUREZZA – ACCESSO (1/3)

Ministero dell'Istruzione, dell'Università e della Ricerca



Home SICUREZZA **SEGNALAZIONI APERTE** CARTELLA VALUTAZIONE

SICUREZZA

- Introduzione
- Accesso al corso**
- Certificato corso

Introduzione

L'alternanza scuola-lavoro è un'esperienza formativa unica, unisce il sapere al saper fare e al saper essere, ti dà la possibilità di svolgere esperienze pratiche utili che ti permetteranno di connetterti con il mondo del lavoro.

Ma per viverla al meglio dovrai **essere protetto dai rischi ed imparare ad adottare comportamenti sicuri, per te e per gli altri.**

Per questo Inail - l'Istituto nazionale per l'assicurazione contro gli infortuni sul lavoro - insieme al Ministero dell'Istruzione, dell'Università e della Ricerca, ha realizzato uno **specifico percorso formativo sulla salute e sicurezza nei luoghi di lavoro da seguire in modalità e-learning: "Studiare il lavoro".**

Il corso è composto da 7 moduli con test intermedi. Ci saranno lezioni multimediali, un glossario, esercitazioni, video, giochi interattivi e tanto, tanto altro.

Al termine del corso dovrai superare un **test di valutazione. Avrai a disposizione 3 tentativi.** E se non dovessi riuscirci, potrai ricominciare tutto dall'inizio.

Alla fine riceverai un attestato valido anche in futuro per qualsiasi lavoro.

Seleziona la voce «**Accesso al corso**», presente nel menu laterale, per accedere al corso formativo INAIL

CORSO SULLA SICUREZZA – ACCESSO (2/3)

A valle della selezione precedente, verrai reindirizzato in una nuova schermata contenente il corso formativo INAIL sulla salute e sicurezza nei luoghi di lavoro.

Seleziona la voce «**Studiare il lavoro**», presente all'interno dei «**Corsi disponibili**» per accedere ai moduli del corso formativo INAIL.

Ministero dell'Istruzione, dell'Università e della Ricerca

Alternanza
SCUOLA - LAVORO

Formazione sulla sicurezza

Benvenuto nel portale e-learning **Alternanza scuola-lavoro**.
Questa home page è personalizzata in base al tuo profilo utente
e ai corsi da te frequentati o ai quali di volta in volta ti iscriverai.
Buon lavoro

Corsi disponibili

Studiare il lavoro

La tutela della salute e della sicurezza per le studentesse e gli studenti in Alternanza scuola-lavoro – Formazione al Futuro

CORSO SULLA SICUREZZA – ACCESSO (2/3)

A valle della selezione precedente, verrai reindirizzato in una nuova schermata contenente il corso formativo INAIL sulla salute e sicurezza nei luoghi di lavoro diviso in 7 moduli con test intermedi ed un quiz finale.

Ministero dell'Istruzione, dell'Università e della Ricerca

Alternanza
SCUOLA - LAVORO

Studiare il lavoro

Home / I miei corsi / Studiare il lavoro

Corso

Il corso è composto da **7 moduli** con test intermedi. Ci saranno lezioni multimediali, un glossario, esercitazioni, video, giochi interattivi e tanto, tanto altro. Al termine del corso dovrai superare un **test di valutazione**. Avrai a disposizione **3 tentativi**. E se non dovessi riuscirci, potrai ricominciare tutto dall'inizio. Alla fine riceverai un **attestato** valido anche in futuro per qualsiasi lavoro.

- 1. Il percorso Alternanza scuola-lavoro**
Introduzione
Il programma di Alternanza scuola-lavoro
Formazione, informazione e addestramento
Caso di studio
Video (trevirgolaottantasette)
- 2. Riferimenti normativi e D. Lgs. n. 81/2008**
Introduzione
Riferimenti normativi
Il decreto legislativo n. 81/2008
Game On
Cosa è cambiato rispetto alla normativa precedente?
Quiz di autovalutazione
- 3. I soggetti della sicurezza**
Introduzione
Quali sono i principali attori della sicurezza?
Le diverse categorie di lavoratori
Ruolo e responsabilità dei soggetti
Datore di lavoro, Dirigente
Preposto, RLS, Medico competente
Game On
Servizio di Prevenzione e Protezione, Addetti alle emergenze
Caso di studio
Quiz di autovalutazione
- 4. Il lavoratore e le misure generali di tutela**
Il lavoratore
Gli obblighi del lavoratore
Caso di studio
Le misure generali di tutela
Game On
Informazione, formazione e addestramento
La sorveglianza sanitaria
Quiz di autovalutazione

Seleziona il modulo «**1 Il percorso Alternanza scuola-lavoro**», per accedere al primo modulo. Dopo averlo superato puoi accedere ai moduli successivi.

STATO DEL CORSO

Ministero dell'Istruzione, dell'Università e della Ricerca

Alternanza
SCUOLA - LAVORO

🏠 SICUREZZA SEGNALAZIONI APERTE CARTELLA VALUTAZIONE

SICUREZZA

Introduzione
Accesso al corso
Attestato corso

Visualizza 10 elementi

MODULO	TENTATIVI	AVANZAMENTO	PROGRESSO
M1-IL PERCORSO ALTERNANZA SCUOLA LAVORO	1		PASSATO
M2 - RIFERIMENTI NORMATIVI E D. LGS. N. 81/2008	1	75.0	PASSATO
M3 - I SOGGETTI DELLA SICUREZZA	1		INCOMPLETE

Vista da 1 a 1 di 1 elementi

Inizio Precedente 1 Successivo Fine

Qui puoi visualizzare lo stato di ogni singolo modulo, con la percentuale di avanzamento

Seleziona la voce «**Attestato corso**», presente nel menu laterale, per visualizzare lo stato del corso

ESPORTAZIONE DELL'ATTESTATO

Dopo aver eseguito il corso e superato il test finale, puoi scaricare l'attestato

Ministero dell'Istruzione, dell'Università e della Ricerca

Alternanza
SCUOLA - LAVORO

SICUREZZA SEGNALAZIONI APERTE CARTELLA VALUTAZIONE

SICUREZZA

Introduzione
Accesso al corso
Attestato corso

Corso sicurezza

Visualizza 10 elementi Cerca:

MODULO	TENTATIVI	AVANZAMENTO	PROGRESSO
QUIZ FINALE	1	100%	COMPLETATO
M2 - RIFERIMENTI NORMATIVI E D. LGS. N. 81/2008	1	100%	COMPLETATO
M1-IL PERCORSO ALTERNANZA SCUOLA LAVORO	1	100%	COMPLETATO

Vista da 1 a 1 di 1 elementi

Inizio Precedente 1 Successivo Fine

AZIONI

Clicca qui per esportare l'attestato al corso firmato dal Dirigente Scolastico

Quando tutti i moduli sono stati completati e il test superato e il Dirigente scolastico ha firmato il tuo attestato, puoi esportarlo

ATTESTATO

MINISTERO DELL'ISTRUZIONE DELL'UNIVERSITÀ E DELLA RICERCA
ISTITUTO NAZIONALE PER L'ASSICURAZIONE
CONTRO GLI INFORTUNI SUL LAVORO

Liceo Scientifico Statale- [REDACTED]

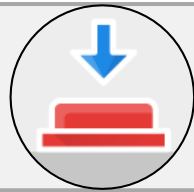
Si attesta che lo studente:
[REDACTED]

nato a [REDACTED] il [REDACTED]
Codice Fiscale [REDACTED]

ha frequentato il Corso di Formazione generale per lavoratori in materia di salute e sicurezza sul lavoro in modalità e-learning della durata di quattro ore con il superamento della verifica finale.

(percorso formativo rivolto agli studenti inseriti nei programmi di alternanza scuola lavoro ai sensi degli artt. 2 e 37 del d.lgs n. 81 del 9 aprile 2008 e s.m. e degli Accordi Stato Regioni n. 221 del 21 dicembre 2011 e n. 128 del 7 luglio 2016, realizzato in attuazione del Protocollo d'Intesa MIUR-INAIL del 20 novembre 2015 e s.m.i.)

Data Inizio/Fine Corso _____ Il Dirigente Scolastico _____
21/09/2017 21/09/2017 [REDACTED]



IL BOTTONE ROSSO




APERTURA DI UNA SEGNALAZIONE

APERTURA DI UNA SEGNALAZIONE

Ministero dell'Istruzione, dell'Università e della Ricerca

Alternanza
SCUOLA - LAVORO

HOME SICUREZZA **SEGNALAZIONI APERTE** CARTELLA VALUTAZIONE



Dati utente:


NOME: _____
COGNOME: _____
RUOLO: **Studente**


ISTITUTO: _____
INDIRIZZO: _____
CITTÀ: **ROMA**


CODICE MECCANOGRAFICO: _____

SCRIVANIA


 [Sicurezza](#)

 [Segnalazioni aperte](#)

 [Cartella dello studente](#)

 [Valutazione](#)

Strumenti e risorse

 DOCUMENTAZIONE

Per poter aprire una segnalazione, seleziona il pulsante «**Segnalazioni aperte**» presente all'interno della scrivania

SELEZIONE DEL PERCORSO

Ministero dell'Istruzione, dell'Università e della Ricerca

Alternanza
SCUOLA - LAVORO

SICUREZZA **SEGNALAZIONI APERTE** CARTELLA VALUTAZIONI

SEGNALAZIONI APERTE

Introduzione

Apri Segnalazione

Le mie segnalazioni

APERTURA SEGNALAZIONE

APRI UNA SEGNALAZIONE SELEZIONANDO UN PERCORSO ATTIVO

Visualizza 10 elementi Cerca:

NUMERO PERCORSO	TITOLO PERCORSO	FIGURA PROFESSIONALE	DATA INIZIO PERCORSO	DATA FINE PERCORSO	AZIONI
0	PERCORSO NON REGISTRATO				
2881256	Percorso 1	Fig. Professionale 1	11/04/2017	10/11/2018	
2881254	Percorso 2	Fig. Professionale 2	11/04/2017	10/11/2018	
261669	Percorso 3	Fig. Professionale 3	23/11/2017	09/12/2017	
289702	Percorso 4	Fig. Professionale 4	01/12/2017	31/12/2017	

Vista da 1 a 5 di 5 elementi


Inizio Precedente 1 Successivo Fine

Se non hai ancora un percorso registrato in piattaforma, seleziona il «Percorso non registrato» e clicca sul «**bottone rosso**» corrispondente

Seleziona «**Apri segnalazione**» per accedere alla sezione per poter aprire una segnalazione

Se invece il tuo percorso è già presente in Piattaforma, clicca sul «**bottone rosso**» corrispondente

COMPILAZIONE DELLA SEGNALAZIONE



Seleziona una o più «**Specifiche Segnalazione**» tra quelle indicate nella lista, mettendo un flag accanto alla segnalazione corrispondente

Indica con un flag se hai già informato il Tutor Scolastico e il Dirigente Scolastico. E' necessario selezionare almeno uno dei due per proseguire con la segnalazione



COMPILAZIONE DELLA SEGNALAZIONE

🏠 SICUREZZA **SEGNALAZIONI APERTE** CARTELLA VALUTAZIONE

Se hai selezionato un "Percorso non registrato" inserisci nello spazio sottostante:

- Le informazioni relative alla Struttura Ospitante con cui hai un percorso di Alternanza attivo (es. indirizzo, nome del Tutor della Struttura Ospitante, contatti, ecc)
- Una breve descrizione del percorso in cui sei stato inserito (esempio: nome del percorso, finalità, ecc)
- Il patto formativo da te firmato (o firmato dai tuoi genitori/tutori)
- Una dettagliata descrizione della problematica

Se, invece, hai selezionato un percorso registrato, inserisci nello spazio sottostante:

- Una dettagliata descrizione della problematica

Inserisci motivazione ⓘ

Dichiaro che le informazioni inserite corrispondono al vero e di essere consapevole

Importa Allegato 📎 Invia

Se hai selezionato un **percorso registrato**, inserisci una descrizione dettagliata della problematica riscontrata sul percorso di Alternanza (min 300 caratteri , max 500)

Se hai selezionato un **percorso non registrato**, inserisci:

- Le informazioni relative alla Struttura Ospitante con cui hai un percorso di Alternanza attivo (esempio: denominazione della Struttura Ospitante, nome del Tutor della Struttura Ospitante, contatti, ecc)
- Una breve descrizione del percorso in cui sei stato inserito (esempio: nome del percorso, finalità, durata, attività pianificate, numero di ore previste, ecc)
- Il patto formativo da te firmato (o firmato dai tuoi genitori/tutori)
- Una dettagliata descrizione della problematica una descrizione riscontrata sul percorso di Alternanza (min 300 caratteri, max 500)


COMPILAZIONE DELLA SEGNALAZIONE

Home SICUREZZA **SEGNALAZIONI APERTE** CARTELLA VALUTAZIONE

Inserisci motivazione ⓘ

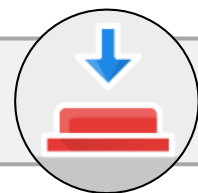
NOTA BENE: Premendo il tasto «Invia» stai dichiarando che le informazioni inserite corrispondono al vero e di esserne consapevole e responsabile

Dichiaro che le informazioni inserite corrispondono al vero e di essere consapevole e responsabile di quanto dichiarato

Importa Allegato  Invia

N.B. Puoi inserire un **allegato** (massimo 5 megabyte) per supportare la descrizione della problematica.

Seleziona il tasto «**Invia**» per inoltrare la segnalazione all'Ufficio Scolastico Regionale corrispondente che provvederà a risolverla entro 7 giorni.



BOTTONE ROSSO



**ACCETTAZIONE O NON ACCETTAZIONE DELLA
RISOLUZIONE**

VISUALIZZAZIONE E SELEZIONE DI UNA SEGNALAZIONE

Quando lo stato di una segnalazione viene modificato, ricevi una notifica sul campanello

SEGNALAZIONI APERTE

Introduzione

Apri Segnalazione

Le mie segnalazioni







Seleziona «**Le mie segnalazioni**» per accedere alla sezione che ti permette di tenere sotto controllo lo stato delle tue segnalazioni

LE MIE SEGNALAZIONI

Visualizza 10 elementi

Cerca:

NUMERO SEGNALAZIONE	DATA APERTURA E CHIUSURA	PERCORSO	STATO	VISUALIZZA
22	Dal 15/12/2017 al 15/12/2017	2881256 - prova del...	CHIUSA USR	
21	Dal 15/12/2017 al	0 - PERCORSO NON...	APERTA	
20	Dal 14/12/2017 al	2881256 - prova del...	INVIATA AL MIUR	
19	Dal 14/12/2017 al	2881256 - prova del...	INVIATA AL MIUR	

Dalla sezione «Le mie segnalazioni», puoi controllare lo stato delle tue segnalazioni

VISUALIZZAZIONE E SELEZIONE DI UNA SEGNALAZIONE

Ministero dell'Istruzione, dell'Università e della Ricerca

Alternanza
SCUOLA - LAVORO

HOME SICUREZZA **SEGNALAZIONI APERTE** CARTELLA

SEGNALAZIONI APERTE

Introduzione
Apri Segnalazione
Le mie segnalazioni

LE MIE SEGNALAZIONI

Visualizza 10 elementi

NUMERO SEGNALAZIONE	DATA APERTURA E CHIUSURA
22	Dal 15/12/2017 al 15/12/2017
21	Dal 15/12/2017 al 15/12/2017
20	Dal 14/12/2017 al 14/12/2017
19	Dal 14/12/2017 al 14/12/2017

DETTAGLIO SEGNALAZIONE

ISTITUZIONE SCOLASTICA: [REDACTED]
STRUTTURA OSPITANTE: [REDACTED]
USR: LAZIO
LO STUDENTE EVIDENZIA CHE: [REDACTED]

NOTE USR: [REDACTED]
NOTE Studente: [REDACTED]
NOTE MIUR: [REDACTED]

RIFIUTA CONFERMA

Cerca: [REDACTED]

STATO VISUALIZZA

CHIUSA USR
APERTA
VIATA
VIATA

Clicca sulla «Lente di ingrandimento» per vedere il dettaglio della segnalazione. Se la segnalazione ha lo stato «Chiusa» puoi vedere anche la risoluzione scritta dall'Ufficio Scolastico Regionale o dal MIUR

ACCETTAZIONE O NON ACCETTAZIONE DELLA RISOLUZIONE

Ministero dell'Istruzione, dell'Università e della Ricerca

Alternanza
SCUOLA - LAVORO

Home SICUREZZA **SEGNALAZIONI APERTE** CARTELLA

SEGNALAZIONI APERTE

Introduzione
Apri Segnalazione
Le mie segnalazioni

LE MIE SEGNALAZIONI

Visualizza 10 elementi

NUMERO SEGNALAZIONE	DATA APERTURA E
22	Dal 15/12/2017 al 1
21	Dal 15/12/20
	Dal 14/12/20
	Dal 14/12/20

DETTAGLIO SEGNALAZIONE

ISTITUZIONE SCOLASTICA: F

STRUTTURA OSPITANTE:

USR: LAZIO

LO STUDENTE EVIDENZIA CHE:

NOTE USR:

RIFIUTA **CONFERMA**

NOTE Studente:

NOTE MIUR:

STATO	VISUALIZZA
CHIUSA USR	🔍
APERTA	🔍
INVIATA AL MIUR	🔍
INVIATA AL MIUR	🔍

Cerca:

Puoi confermare o rifiutare la risoluzione dell'Ufficio Scolastico Regionale.
Se accetti, la segnalazione si chiude.
Se rifiuti, indicando la motivazione di min 300 caratteri e max 500, la segnalazione passa al MIUR che provvederà a risolverla entro 5 giorni